

SỞ Y TẾ LẠNG SƠN
BỆNH VIỆN ĐA KHOA TỈNH

CỘNG HÒA XÃ HỘI CHỦ NGHĨA VIỆT NAM
Độc lập - Tự do - Hạnh phúc

Số: /BVĐK-HCQT
V/v mời báo giá cung cấp, lắp đặt
Bảng biển cho các khoa, phòng
trong Bệnh viện Đa khoa tỉnh Lạng
Sơn năm 2024

Lạng Sơn, ngày 08 tháng 7 năm 2024

Kính gửi: Quý công ty, đơn vị cung ứng dịch vụ

*Căn cứ Luật Đấu thầu ngày 23/6/2023;
Căn cứ Nghị định số 24/2024/NĐ-CP ngày 27/02/2024 của Chính phủ quy
định chi tiết một số điều và biện pháp thi hành Luật đấu thầu về lựa chọn nhà thầu;
Thực hiện kế hoạch 276/KH-BVĐK ngày 28/3/2024 kế hoạch cải tiến chất
lượng bệnh viện năm 2024.*

Để có căn cứ xây dựng giá gói thầu cung cấp, lắp đặt bảng biển cho các khoa, phòng trong Bệnh viện Đa khoa tỉnh Lạng Sơn năm 2024. Bệnh viện Đa khoa tỉnh Lạng Sơn kính đề nghị các công ty, đơn vị cung ứng dịch vụ cung cấp báo giá, cụ thể như sau:

Danh mục báo giá: Chi tiết theo mẫu đính kèm.(Phụ lục minh họa đính kèm)

Lưu ý:

- Báo giá đã bao gồm thuế, phí, lệ phí và các chi phí phát sinh trong quá trình cung cấp dịch vụ(nếu có), bên mua dịch vụ không phải trả thêm bất kỳ một chi phí nào thêm.

Mục đích báo giá: Làm cơ sở xây dựng dự toán, kinh phí.

Thời hạn gửi báo giá: Trước 17h00 ngày 15 tháng 7 năm 2024.

Hình thức báo giá: 01 bản cứng (Ký tên và đóng dấu của nhà cung cấp dịch vụ) và 01 bản mềm file word.

Địa chỉ nhận báo giá gốc: Phòng Hành chính quản trị- Tầng 1, nhà D, Bệnh viện Đa khoa tỉnh Lạng Sơn.

Địa chỉ: Thôn Đại Sơn; xã Hợp Thành; huyện Cao Lộc, tỉnh Lạng Sơn.

Thông tin liên hệ: Ông Trần Mậu Quý - phòng Hành chính quản trị; số điện thoại: 0978407185 – email: Qtranmau11ct@gmail.com.

Xin trân trọng cảm ơn./.

Nơi nhận:

- Như trên;
- Website Bệnh viện;
- BLĐ Bệnh viện;
- Lưu: VT, HCQT, TCKT.

GIÁM ĐỐC

Trương Quý Trường

Phụ lục I
MẪU BÁO GIÁ

(Kèm theo thư mời báo giá số: /BVĐK-HCQT, ngày tháng 7 năm 2024)

Công ty.....

Số giấy đăng ký kinh doanh.....

Mã số thuế:.....

Địa chỉ.....

Điện thoại..... Email.....

Người liên hệ..... Điện thoại..... Email.....

BẢNG BÁO GIÁ

Kính gửi: BỆNH VIỆN ĐA KHOA TỈNH LẠNG SƠN

Công ty chúng tôi kính gửi quý Bệnh viện báo giá như sau: cung cấp, lắp đặt
bảng biển cho các khoa, phòng trong Bệnh viện Đa khoa tỉnh Lạng Sơn năm 2024.

ĐVT: VNĐ

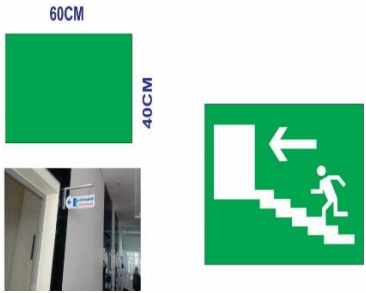

STT	Tên hàng	Quy cách	ĐVT	SL	Đơn giá	Thành tiền
1	Biển chỉ dẫn dịch vụ Khoa chuẩn đoán hình ảnh	in đề can có nội dung cán bóng KT: 60x120cm	Cái	2		
2	Biển chỉ dẫn thanh toán	khu viện phí tầng 2 “Quầy thanh toán ra viện” in đề can + cán bóng KT 2.2m x 0.8m x 2 mặt	Cái	2		
3	Cắt chữ đề can dán kính màu đỏ	Nội dung: Khu vực lấy mẫu xét nghiệm KT: 60cm x 120cm	Bộ	2		
4	Biển chỉ dẫn nhà vệ sinh	KT: 40x60cm có khung in đề can có nội dung cán alu 2 mặt	cái	3		
5	Biển Biển vẫy hai mặt chỉ dẫn cầu thang bộ	KT: 40x60cm có khung in đề can có nội dung cán alu 2 mặt	cái	10		
6	Biển chỉ dẫn dịch vụ khoa khám bệnh	In đề cán bóng + cắt đề can số:Quầy đón tiếp tầng 1	Bộ	1		
7	Biển chỉ dẫn vị trí khoa, phòng-Nhà A, nhà B, nhà D	In đề cán cán bóng A4: Chỉ dẫn, dẫn hướng trong thang máy.(Decal bồi alu)	cái	40		
8	Biển chỉ dẫn vị trí khoa, phòng-nhà E	In đề cán cán bóng A3: Chỉ dẫn, dẫn hướng trong thang máy.(Decal bồi Alu)	cái	93		
9	Biển Chỉ dẫn hướng đi-Nhà E	Chỉ dẫn hướng dẫn thang máy 15 tầng KT: 0.6x 0.9m in đề can cán bóng	cái	4		
10	Led dây màu đỏ dán tường dài 80m, Dây điện cấp nguồn; Đề can mũi tên 10 cái	dán tường dài 80m, Dây điện cấp nguồn; Đề can mũi tên 10 cái	Bộ	1		
11	Biển Led vẫy 2 mặt nhấp nháy	(led 5mm) nội dung 2 mặt lắp trần nhà KT: 80 x 2.2m	Cái	1		
12	Biển bạt sơ đồ bệnh viện	KT: 5m x 3m=15 m ²	Cái	1		
13	Bảng quy trình khám chữa bệnh bảo hiểm y tế	Mặt biển Alu, nội dung chữ alu, khung kẽm 2,5cmx2,5cm; diện tích: 5,61m ²	Cái	1		
14	Bảng Chỉ dẫn dịch vụ khoa Khám dò chức năng	Alu cán decal gắn khung sắt (đã có sẵn khung)KT: 2,2 m x 0,8 m x 1 mặt	Cái	1		
15	Biển gắn Tên chức danh cá nhân	(Đã có khung chỉ in biển)In decal kích thước 60 cm x 12 cm	Cái	3		



STT	Tên hàng	Quy cách	ĐVT	SL	Đơn giá	Thành tiền
16	Biển Gắn tên chức danh cá nhân	Làm Mica trong dài loan dày 2 mm gắn chồng alu trắng có khe giữa để nhét giấy kích thước 60 cm x 12 cm	Cái	1		
17	Biển gắn Tên chức danh các thành viên trong phòng	(Đã có khung chỉ in biển)In decal kích thước khổ giấy A3	Cái	4		
18	Biển Gắn tên chức danh các thành viên trong phòng	Làm Mica trong dài loan dày 2 mm gắn chồng alu trắng có khe giữa để nhét giấy kích thước A3	Cái	2		
19	Biển các khoa, phòng	(Đã có khung chỉ in biển)in decal 4 màu cán bóng bồi lên tấm aluminium , 1 mặt. KT (25 x 60) cm	Cái	17		
20	Bảng truyền thông giáo dục sức khỏe	KT (1 x 1,5 m)	Cái	30		
21	Tờ rơi về các dịch vụ kỹ thuật cao thực hiện tại bệnh viện	(tờ rơi in màu KT 96 x 210 mm)	Tờ	1200		
22	Tờ rơi In danh mục thuốc LASA	Kích thước A1 (594 x 841mm)	Tờ	60		
23	Catalog In bản thông tin thuốc	(Số 1: 30 quyển và Số 2: 30 quyển): Kích thước A4 (210 x 29.7mm), mỗi quyển khoảng 40 trang	Quyển	60		
24	Tờ rơi In tài liệu truyền thông dinh dưỡng	(tờ rơi in màu Kích thước A4 (210 x 29.7mm) in 2 mặt	Tờ	500		
22	Cộng					
23	Thuế GTGT,phí, lệ phí(nếu có)					
24	Tổng Cộng					
25	Số tiền Bằng chữ:					




Phụ lục II
Nội dung minh họa




(Kèm theo thư mời báo giá số: /BVĐK-HCQT, ngày tháng 7 năm 2024)

STT	TÊN HÀNG	ĐVT	SL	Minh Họa	GHI CHÚ	VỊ TRÍ
1	Biển chỉ dẫn dịch vụ (Khoa chuẩn đoán hình ảnh) in đề can có nội dung cán bóng KT: 60x120cm	Cái	2	<p>60CM 120CM 2 CỘT</p>	(Chỉ dẫn thực hiện các kỹ thuật Xquang)	Gắn trên 2 cột trụ vuông Trong khoa CĐHA
2	Biển chỉ dẫn thanh toán "Quầy thanh toán ra viện" in đề can + cán bóng KT 2.2m x 0.8m x 2 mặt	Cái	2	<p>2. 2 BIỂN CHỈ DẪN (KHU VIỆN PHÍ) TẦNG 2 - Dán decal có nội vào 2 mặt kính treo có sẵn</p> <p>220CM 80CM</p>	Nội dung ghi: QUẦY THANH TOÁN RA VIỆN	Tại khu vực quầy thanh toán ra viện tầng 2 nhà B
3	Cắt chữ đề can dán kính màu đỏ Nội dung: Khu vực lấy mẫu xét nghiệm KT: 60cm x 120cm	Bộ	2	<p>5. DÁN CHỮ DECAL TẦNG 2(KHOA KHÁM BỆNH) - VỊ TRÍ DÁN ĐÁNH DẤU TRÊN KÍNH</p> <p>1M20CM 60CM</p> <p>KHU VỰC LẤY MẪU XÉT NGHIỆM</p>	Nội dung ghi: KHU VỰC LẤY MẪU XÉT NGHIỆM	2 mặt kính Khu vực lấy mẫu xét nghiệm tầng 2 nhà B (Cắt chữ dán vẫn nhìn thấy người bên trong)
4	Biển chỉ dẫn nhà vệ sinh KT: 40x60cm có khung in đề can có nội dung cán alu 2 mặt	cái	3	<p>6. NHÀ VỆ SINH (TẦNG 2) - QUY CÁCH LẮP NHƯ HÌNH MÔ TẢ</p> <p>60CM 40CM</p> <p>NHÀ VỆ SINH WC</p>	Nội dung ghi: NHÀ VỆ SINH WC	Tại 3 tầng trước cửa khu vệ sinh nhà A khoa khám bệnh

STT	TÊN HÀNG	ĐVT	SL	Minh Họa	GHI CHÚ	VỊ TRÍ
5	Biển vẫy hai mặt chỉ dẫn cầu thang bộ KT: 40x60cm có khung in đề can có nội dung cán alu 2 mặt	cái	10	<p>2. 2 BIỂN CHỈ DẪN (cầu thang bộ) TẦNG 2 -Theo mẫu như hình, thay đổi kích thước to hơn như mô tả</p> 	Nội dung ghi như hình minh họa	Làm 10 cái(3 cái khu nhà A chỗ lối lên gần đăng ký khám bệnh các tầng 1,2,3; 3 cái nhà B lối đi thang bộ lên các phòng khám các tầng 1, 2,3; 4 cái nhà C lối đi thang bộ các tầng 1,2,3,4)
6	Biển chỉ dẫn dịch vụ: In đề can bóng + cắt đề can số: Quầy đón tiếp tầng 1	Bộ	1		<p>Quầy 1 + 2: ĐĂNG KÝ KHÁM BỆNH Quầy 3: ĐĂNG KÝ KHÁM BỆNH Quầy 4 + 5: THANH TOÁN DỊCH VỤ KHÁM BỆNH + TRẢ THẺ BHYT Quầy 6: THANH TOÁN DỊCH VỤ KHÁM BỆNH + TRẢ THẺ BHYT Quầy 7: CẤP PHÁT THUỐC BHYT</p>	Tầng 1 nhà A
7	Biển chỉ dẫn vị trí khoa, phòng:In đề can cán bóng A4: Chỉ dẫn hướng dẫn thang máy.(Decal bồi alu)	cái	40	<p>NHÀ A</p> <p>Tầng 4. Khoa Dược Tầng 3. - Khoa khám bệnh: Mắt, Tai Mũi Họng, Truyền Nhiễm, Da liễu, B20, Viêm Gan, ung bướu, Xét nghiệm tế bào - Khu vực nhà tròn: Căng tin Tầng 2: Khám Nội 2, COPD, Nội Tim Mạch, Tâm Thần Thần Kinh, Nội 1, Nội 3, Phục Hồi Chức Năng Khu vực nhà tròn: Dịch vụ tổng hợp Tầng 1: - Khoa khám bệnh: Đón tiếp bệnh nhân khám bệnh, thanh toán viện phí, nhà thuốc, hỗ trợ người bệnh - Khu vực nhà tròn: Dịch vụ tổng hợp</p> <p>NHÀ B</p> <p>Tầng 5: Phòng Công nghệ thông tin Tầng 4 Phòng VT-TTBYT, Khoa Dược Tầng 3: Khoa Thẩm dò chức năng Tầng 2: Khoa khám bệnh: Phòng khám Răng Hàm mặt; Phụ sản, Ngoại Tiết Niệu – Nam học, Y học Cổ truyền, Ngoại tổng hợp. Phòng khám ngoại trú, Nhi, Thanh toán viện phí</p>	<p>6 cái (Dán 2 cái bên trong thang, còn lại 4 tầng mỗi tầng 1 cái dán bên ngoài vào vị trí giữa 2 thang máy) (Kích thước A4)</p>	<p>- 2 thang máy nhà A gần căng tin</p> <p>- 3 thang máy nhà B</p>

STT	TÊN HÀNG	ĐVT	SL	Minh Họa	GHI CHÚ	VỊ TRÍ
				<p>Tầng 1: Khoa cấp cứu</p> <hr/> <p>NHÀ C</p> <p>Tầng 5. Kho lưu trữ</p> <p>Tầng 4. Khoa Gây mê hồi sức</p> <p>Tầng 3: Khoa Huyết học – Truyền máu; Khoa Nội Thận – Tiết niệu- Lọc Máu (Điều trị ngoại trú)</p> <p>Tầng 2: Khoa Chẩn đoán hình ảnh</p> <p>Tầng 1. Khoa hồi sức tích cực – Chống Độc</p> <hr/> <p>Nhà D</p> <p>Tầng 5: Hội trường bệnh viện</p> <p>Tầng 4: Khoa Gây Mê – Hồi sức</p> <p>Tầng 3: Khoa Hoá sinh – Vi sinh</p> <p>Tầng 2: Ban Lãnh Đạo bệnh viện, Văn phòng đảng uỷ, phòng chỉ đạo tuyến, Phòng Tổ chức cán bộ, Phòng Quản lý Chất lượng, phòng Tài chính – kế toán, phòng Kế hoạch tổng hợp (sao lưu và photo bệnh án)</p> <p>Tầng 1: Phòng Hành chính quản trị, phòng điều dưỡng, phòng Công tác xã hội, Khoa Kiểm soát nhiễm khuẩn</p>	<p>11 cái (Kích thước A4)</p> <p>(Dán 3 cái bên trong thang, còn lại 4 tầng 1,2,3,4 dán bên ngoài thang)</p>	- 3 thang máy nhà
				<p>Tầng 5: Hội trường bệnh viện</p> <p>Tầng 4: Khoa Gây Mê – Hồi sức</p> <p>Tầng 3: Khoa Hoá sinh – Vi sinh</p> <p>Tầng 2: Ban Lãnh Đạo bệnh viện, Văn phòng đảng uỷ, phòng chỉ đạo tuyến, Phòng Tổ chức cán bộ, Phòng Quản lý Chất lượng, phòng Tài chính – kế toán, phòng Kế hoạch tổng hợp (sao lưu và photo bệnh án)</p> <p>Tầng 1: Phòng Hành chính quản trị, phòng điều dưỡng, phòng Công tác xã hội, Khoa Kiểm soát nhiễm khuẩn</p>	<p>12 cái (Kích thước A4)</p> <p>Dán 2 cái bên trong thang, 10 cái còn lại dán trước thang máy mỗi tầng</p>	- 2 thang máy nhà D
8	Biển chỉ dẫn vị trí khoa, phòng: In đề can cán bóng A3: Chỉ dẫn hướng dẫn thang máy.(Decal bồi Alu)	cái	93	<p>- 2 tháng máy gần căng tin Nhà E: 26 cái (Kích thước A3)</p> <p>- 6 thang máy sảnh chính nhà E: 54 cái (Kích thước A3)</p> <p>- 1 thang máy gần khu nhà G: 13 cái (Kích thước A3)</p> <p>(Dán trong thang và bên ngoài thang mỗi tầng từ tầng 10 trở xuống)</p>	Hiện tại chưa thực hiện được do khu nhà E chưa sắp xếp ổn định	Nhà E
9	Biển Chỉ dẫn hướng đi thang máy 15 tầng KT: 0.6x 0.9m in đề can cán bóng	cái	4	 <p>11. CHỈ DẪN - HƯỚNG DẪN THANG MÁY 15 TẦNG (IN DECAL CÓ NỘI DUNG) - THEO VỊ TRÍ MÔ TẢ</p> <p>90CM DAN LƯỚI 60 90CM BÊN TRÁI LƯỚI THANG MÁY 60 90CM BÊN PHẢI CỬA THANG MÁY 60</p> <p>LỐI ĐI THANG MÁY KHU ĐIỀU TRỊ 15 TẦNG</p> <p>LỐI ĐI THANG MÁY KHU ĐIỀU TRỊ 15 TẦNG</p> <p>LỐI ĐI THANG MÁY KHU ĐIỀU TRỊ 15 TẦNG</p> <p>LỐI ĐI THANG MÁY KHU ĐIỀU TRỊ 15 TẦNG</p>		Chỉ dẫn từ đoạn thang máy gần căng tin sang thang đi lên khu 15 tầng gần căng tin
10	Dây Led dây màu đỏ dán tường dài 80m, Dây điện cấp nguồn; Đề can mũi tên 10 cái	Bộ	1	 <p>2m x 2m</p> <p>LED NHẢY 2 MẶT</p> <p>- DÂY: 80M</p> <p>80m</p>		Làm 1 đường led kéo dài từ khoa cấp cứu lên gần thang máy tầng 1 khu nhà C để bệnh nhân buổi tối vào khoa cấp cứu chỉ cần đi theo đường led là lên đến khoa Xquang
11	Biển Led vẩy 2 mặt nhấp nháy (led 5mm) nội dung 2 mặt lắp trần nhà KT: 80 x 2.2m	Cái	1	<p>NỘI DUNG GHI : KHOA CHẨN ĐOÁN HÌNH ẢNH (SIÊU ÂM- CHỤP XQUANG – CHỤP MRI – CT SCANNER)</p>		Tại đầu khoa CDHA, hướng về phía từ khoa khoa khám bệnh vào









STT	TÊN HÀNG	ĐVT	SL	Minh Họa	GHI CHÚ	VỊ TRÍ																								
12	Biển bạt sơ đồ bệnh viện KT: 5m x 3m	M2	15	<p>9. THAY BẠT SƠ ĐỒ BỆNH VIỆN GẦN TƯỜNG (NGOÀI TẦNG 1)</p> 		Sau khi ổn định khu nhà E sẽ triển khai																								
13	Bảng quy trình khám chữa bệnh bảo hiểm y tế: Mặt biển Alu, nội dung chữ alu, khung kẽm 2,5cmx2,5cm	M2	5,61	 <p>QUY TRÌNH KHAM CHỮA BỆNH BẢO HIỂM Y TẾ</p> <table border="1"> <thead> <tr> <th>BƯỚC</th> <th>NGƯỜI BỆNH THỰC HIỆN</th> <th>ĐỊA ĐIỂM</th> </tr> </thead> <tbody> <tr> <td>Bước 1</td> <td>1. Gọi người bệnh vào đăng ký theo số đã được phát 2. Người bệnh xuất trình BHYT, CCCD hoặc VnID hoặc VnCID, giấy chuyển tuyến nếu có</td> <td>Quầy phát số</td> </tr> <tr> <td>Bước 2</td> <td>Khám lâm sàng</td> <td>Tầng 2 nhà A: Khám Nội, Phục Hồi Chức Năng Tầng 3 nhà A: Mắt, Tai Mũi Họng, Truyền Nhiễm, Da liễu, B20, Viêm Gan, ung bướu Tầng 2 nhà B: Ngoại, Nha, Phẫu Sản, Răng Hàm Mặt, Y Học Cổ Truyền</td> </tr> <tr> <td>Bước 3</td> <td>- Đi làm cận lâm sàng (Nếu có) - Bỏ que (nếu không có chỉ định)</td> <td>- Tầng 2 nhà C: Khoa Chẩn đoán Hình ảnh - Siêu âm, X-quang, Chụp MRI, Chụp CT Scan... - Tầng 3 nhà B: Khoa Thăm Dò Chức năng: Nội soi dạ dày, dạ dày, đo chức năng hô hấp, điện não, điện tim đồ, siêu âm tim... - Tầng 2 nhà B, Tầng 3 nhà A: Sinh học Viro, Huyết học. - Tầng 3 nhà A: Xét nghiệm số báo</td> </tr> <tr> <td>Bước 4</td> <td>1. Nhận kết quả khám (Nếu bệnh) 2. Nhận đơn thuốc (nếu có)</td> <td></td> </tr> <tr> <td>Bước 5</td> <td>3. Làm thủ tục nhập viện (Nếu nhập viện) 4. Nhận giấy chuyển viện (Nếu chuyển viện)</td> <td>Tại phòng khám ban đầu</td> </tr> <tr> <td>Bước 6</td> <td>1. Thanh toán viện phí 2. Lấy lại thẻ BHYT</td> <td>Tại quầy số 4,5,6 tầng 1 nhà A</td> </tr> <tr> <td>Bước 7</td> <td>1. Lấy thuốc</td> <td>Tại quầy số 7 tầng 1 nhà A</td> </tr> </tbody> </table>	BƯỚC	NGƯỜI BỆNH THỰC HIỆN	ĐỊA ĐIỂM	Bước 1	1. Gọi người bệnh vào đăng ký theo số đã được phát 2. Người bệnh xuất trình BHYT, CCCD hoặc VnID hoặc VnCID, giấy chuyển tuyến nếu có	Quầy phát số	Bước 2	Khám lâm sàng	Tầng 2 nhà A: Khám Nội, Phục Hồi Chức Năng Tầng 3 nhà A: Mắt, Tai Mũi Họng, Truyền Nhiễm, Da liễu, B20, Viêm Gan, ung bướu Tầng 2 nhà B: Ngoại, Nha, Phẫu Sản, Răng Hàm Mặt, Y Học Cổ Truyền	Bước 3	- Đi làm cận lâm sàng (Nếu có) - Bỏ que (nếu không có chỉ định)	- Tầng 2 nhà C: Khoa Chẩn đoán Hình ảnh - Siêu âm, X-quang, Chụp MRI, Chụp CT Scan... - Tầng 3 nhà B: Khoa Thăm Dò Chức năng: Nội soi dạ dày, dạ dày, đo chức năng hô hấp, điện não, điện tim đồ, siêu âm tim... - Tầng 2 nhà B, Tầng 3 nhà A: Sinh học Viro, Huyết học. - Tầng 3 nhà A: Xét nghiệm số báo	Bước 4	1. Nhận kết quả khám (Nếu bệnh) 2. Nhận đơn thuốc (nếu có)		Bước 5	3. Làm thủ tục nhập viện (Nếu nhập viện) 4. Nhận giấy chuyển viện (Nếu chuyển viện)	Tại phòng khám ban đầu	Bước 6	1. Thanh toán viện phí 2. Lấy lại thẻ BHYT	Tại quầy số 4,5,6 tầng 1 nhà A	Bước 7	1. Lấy thuốc	Tại quầy số 7 tầng 1 nhà A	Thay chỗ bằng rôn đồ bằng quy trình khám bệnh	Tầng 1 nhà A
BƯỚC	NGƯỜI BỆNH THỰC HIỆN	ĐỊA ĐIỂM																												
Bước 1	1. Gọi người bệnh vào đăng ký theo số đã được phát 2. Người bệnh xuất trình BHYT, CCCD hoặc VnID hoặc VnCID, giấy chuyển tuyến nếu có	Quầy phát số																												
Bước 2	Khám lâm sàng	Tầng 2 nhà A: Khám Nội, Phục Hồi Chức Năng Tầng 3 nhà A: Mắt, Tai Mũi Họng, Truyền Nhiễm, Da liễu, B20, Viêm Gan, ung bướu Tầng 2 nhà B: Ngoại, Nha, Phẫu Sản, Răng Hàm Mặt, Y Học Cổ Truyền																												
Bước 3	- Đi làm cận lâm sàng (Nếu có) - Bỏ que (nếu không có chỉ định)	- Tầng 2 nhà C: Khoa Chẩn đoán Hình ảnh - Siêu âm, X-quang, Chụp MRI, Chụp CT Scan... - Tầng 3 nhà B: Khoa Thăm Dò Chức năng: Nội soi dạ dày, dạ dày, đo chức năng hô hấp, điện não, điện tim đồ, siêu âm tim... - Tầng 2 nhà B, Tầng 3 nhà A: Sinh học Viro, Huyết học. - Tầng 3 nhà A: Xét nghiệm số báo																												
Bước 4	1. Nhận kết quả khám (Nếu bệnh) 2. Nhận đơn thuốc (nếu có)																													
Bước 5	3. Làm thủ tục nhập viện (Nếu nhập viện) 4. Nhận giấy chuyển viện (Nếu chuyển viện)	Tại phòng khám ban đầu																												
Bước 6	1. Thanh toán viện phí 2. Lấy lại thẻ BHYT	Tại quầy số 4,5,6 tầng 1 nhà A																												
Bước 7	1. Lấy thuốc	Tại quầy số 7 tầng 1 nhà A																												
14	Bảng Chỉ dẫn dịch vụ khoa Thăm dò chức năng: Alu cán decal gắn khung sắt (đã có sẵn khung) KT: 2,2 m x 0,8 m x 1 mặt	Cái	1	 <p>DANH SÁCH CÁC PHÒNG B301: PHÒNG ĐIỆN TIM B302: PHÒNG ĐO LOÃNG XƯƠNG B303: PHÒNG SIÊU ÂM TIM B304: PHÒNG NỘI SOI DẠ DÀY B305: PHÒNG ĐIỆN NÃO B306: PHÒNG ĐO CHỨC NĂNG HÔ HẤP</p>	Gắn biển vào khung sắt theo nội dung đã ghi	Tại đầu khoa thăm dò chức năng																								
15	Biển Tên chức danh cá nhân: In decal kích thước 60 cm x 12 cm	Cái	3	<p>Các nội dung 15 đến 19 thực hiện theo phụ lục III</p>																										
16	Biển Gắn tên chức danh cá nhân: Làm Mica trong đài loa dày 2 mm gắn chông alu trắng có khe giữa để nhét giấy kích thước 60 cm x 12 cm	Cái	1																											
17	Biển Tên chức danh các	Cái	4																											

STT	TÊN HÀNG	ĐVT	SL	Minh Họa	GHI CHÚ	VỊ TRÍ
	thành viên trong phòng: In decal kích thước khổ giấy A3					
18	Biển Gắn tên chức danh các thành viên trong phòng: Làm Mica trong đài loan dày 2 mm gắn chõng alu trắng có khe giữa để nhét giấy kích thước A3	Cái	2			
19	Biển các khoa, phòng: Chất liệu: in decal 4 màu cán bóng bồi lên tấm aluminium , 1 mặt. KT (25 x 60) cm	Cái	17			
20	Bảng truyền thông giáo dục sức khỏe: KT (1 x 1,5 m)	Cái	30			
21	Tờ rơi về các dịch vụ kỹ thuật cao thực hiện tại bệnh viện (tờ rơi in màu KT 96 x 210 mm)	Tờ	1200			
22	Tờ rơi In danh mục thuốc LASA: Kích thước A1 (594 x 841mm)	Tờ	60			
23	Catalog In bản thông tin thuốc (Số 1: 30 quyển và Số 2: 30 quyển): Kích thước A4 (210 x 29.7mm), mỗi quyển khoảng 40 trang	Quyển	60			








STT	TÊN HÀNG	ĐVT	SL	Minh Họa	GHI CHÚ	VỊ TRÍ
24	Tờ rơi In tài liệu truyền thông dinh dưỡng (tờ rơi in màu Kích thước A4 (210 x 29.7mm) in 2 mặt	Tờ	500			

Phụ lục III
Nội dung minh họa

(Kèm theo thư mời báo giá số: /BVĐK-HCQT, ngày tháng 7 năm 2024)

STT	Nội dung của biển	Chất liệu, Kích thước	Vị trí	SL	Ghi chú	Minh họa
1.	BS CKII. NGUYỄN VĂN THẮNG	In decal kích thước 60 cm x 12 cm	Khoa khám bệnh	1	Đã có sẵn bảng mica trong suốt có khe để nhét giấy decal vào	
2.	BS CKI. NÔNG THỊ NÒM	In decal kích thước 60 cm x 12 cm	Khoa Huyết học Truyền máu	1	Đã có sẵn bảng mica trong suốt có khe để nhét giấy decal vào	
3.	CN. NGUYỄN THỊ BÍCH NGỌC	- Làm Mica trong dài loan dày 2 mm gắn chông alu trắng có khe giữa để nhét giấy kích thước 60 cm x 12 cm - In decal kích thước 60 cm x 12 cm	Nội tổng hợp	1	Biển treo ở khoa cũ tháo xuống bị hỏng do chuyển khoa	
4.	PHÓ TRƯỞNG PHÒNG KTĐH. HOÀNG THU HIỀN KTĐH. TRẦN THỊ VUI KTĐH. BÙI THỊ THẨM KTĐH. TÔ THỊ YẾU	In decal kích thước khổ giấy A3	Phòng TCKT	1	Đã có sẵn bảng mica trong suốt có khe để nhét giấy decal vào	
5.	PHÒNG TRỰC BÁC SĨ NỮ	Chất liệu: in decal 4 màu cán bóng bồi lên tấm aluminium, 1 mặt. KT (25 x 60) cm	Cấp cứu	1		
6.	PHÒNG TRỰC BÁC SĨ NAM	Chất liệu: in decal 4 màu cán bóng bồi lên tấm aluminium, 1 mặt. KT (25 x 60) cm	Cấp cứu	1		
7.	PHÒNG ĐIỀU DƯỠNG TRƯỞNG	Chất liệu: in decal 4 màu cán bóng bồi lên tấm aluminium, 1 mặt. KT (25 x 60) cm	Cấp cứu	1		
8.	PHÒNG CAN THIỆP (KHÔNG NHIỆM VỤ MIỄN VÀO)	Chất liệu: in decal 4 màu cán bóng bồi lên tấm aluminium, 1 mặt. KT (25 x 60) cm	Cấp cứu	2		

STT	Nội dung của biển	Chất liệu, Kích thước	Vị trí	SL	Ghi chú	Minh hoạ
9.	PHÒNG MÁY	Chất liệu: in decal 4 màu cán bóng bồi lên tấm aluminium , 1 mặt. KT (25 x 60) cm	Cấp cứu	1		
10.	PHÒNG TIÊM	Chất liệu: in decal 4 màu cán bóng bồi lên tấm aluminium , 1 mặt. KT (25 x 60) cm	Cấp cứu	1		
11.	PHÒNG KHỬ KHUẨN	Chất liệu: in decal 4 màu cán bóng bồi lên tấm aluminium , 1 mặt. KT (25 x 60) cm	Cấp cứu	1		
12.	KHO ĐỒ VẢI	Chất liệu: in decal 4 màu cán bóng bồi lên tấm aluminium , 1 mặt. KT (25 x 60) cm	Cấp cứu	1		
13.	KHU VỆ SINH	Chất liệu: in decal 4 màu cán bóng bồi lên tấm aluminium , 1 mặt. KT (25 x 60) cm	Cấp cứu	1		
14.	WC NAM	Kích thước A4	Cấp cứu	1		
15.	WC NỮ	Kích thước A4	Cấp cứu	1		
16.	PHÒNG KHÁM VÀ TƯ VẤN DINH DƯỠNG	Chất liệu: in decal 4 màu cán bóng bồi lên tấm aluminium , 1 mặt. KT (25 x 60) cm	Khoa dinh dưỡng	1		
17.	KHO CẤP PHÁT THUỐC NỘI TRÚ TIÊM	Chất liệu: in decal 4 màu cán bóng bồi lên tấm aluminium , 1 mặt. KT (25 x 60) cm	Dược	1		

STT	Nội dung của biển	Chất liệu, Kích thước	Vị trí	SL	Ghi chú	Minh hoạ
18.	KHO CẤP PHÁT THUỐC NỘI TRÚ VIỆN	Chất liệu: in decal 4 màu cán bóng bồi lên tấm aluminium , 1 mặt. KT (25 x 60) cm	Dược	1		
19.	KHO BẢO QUẢN LẠNH	Chất liệu: in decal 4 màu cán bóng bồi lên tấm aluminium , 1 mặt. KT (25 x 60) cm	Dược	1		
20.	KHO DỊCH TRUYỀN 2	Chất liệu: in decal 4 màu cán bóng bồi lên tấm aluminium , 1 mặt. KT (25 x 60) cm	Dược	1		
21.	PHÓ TRƯỞNG KHOA DSCKI LINH LAN HƯƠNG DS. NGUYỄN THỊ THU THÚY DS. NGUYỄN ĐIỀU QUỲNH	- Làm Mica trong đài loan dày 2 mm gắn chông alu trắng có khe giữa để nhét giấy kích thước A3 - In decal kích thước khổ giấy A3	Dược	1	Chưa có chỗ gắn	
22.	DSCKI. BÙI THỊ SAO MI S. NGÔ THỊ YẾN S. NGUYỄN THỊ HIỀN DS TRỊNH HƯƠNG GIANG	- In decal kích thước khổ giấy A3	Dược	1	Đã có sẵn bảng mica trong suốt có khe để nhét giấy decal vào	
23.	DS. LƯƠNG BÍCH THÙY DS. NGUYỄN THỊ THÙY DƯƠNG	- Làm Mica trong đài loan dày 2 mm gắn chông alu trắng có khe giữa để nhét giấy kích thước A3 - In decal kích thước khổ giấy A3	Dược	1	Chưa có chỗ gắn	
24.	KHO HÓA CHẤT XÉT NGHIỆM	Chất liệu: in decal 4 màu cán bóng bồi lên tấm aluminium , 1 mặt. KT (25 x 60) cm	VT-TTBYT	1	Chuyển từ Khoa dược sang	

STT	Nội dung của biển	Chất liệu, Kích thước	Vị trí	SL	Ghi chú	Minh họa
25.	PHÓ TRƯỞNG PHÒNG VT-TTBYT	Chất liệu: in decal 4 màu cán bóng bồi lên tấm aluminium , 1 mặt. KT (25 x 60) cm	VT-TTBYT	1		